

Ежедневный обзор финансовых рынков

ОГЛАВЛЕНИЕ

КОРОТКО О ГЛАВНОМ

КОРОТКО О ГЛАВНОМ	1
ВАЛЮТНЫЙ И ДЕНЕЖНЫЙ РЫНКИ	2
ВАЛЮТНЫЕ ОБЛИГАЦИИ	3
Новости	4
ИТОГИ ТОРГОВ ЗА ДЕНЬ	5

Валютный и денежный рынки: Окончание квартала.

Валютные облигации: И снова вниз.

Ликвидные активы банков в ЦБ, млрд. руб.

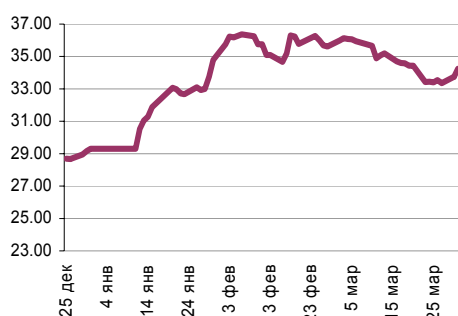


Источник: ЦБ РФ, Банк Спурт

Индикаторы	Сегодня	Изменения	
		за день	за неделю
EUR/USD	1.3247	0.0016	-0.04
Нефть Brent, IPE	47.99	-7.71%	-6.31%
S&P 500	787.53	-3.48%	2.47%
Libor(6M) (%)	1.75	-0.02	-0.01
MOSPRIME(3M) (%)	16.46	0.05	-0.17
UST10 (%)	2.71	-0.05	0.08
RusGLB30	93.00	-2.00	-0.50
Доллар (ТОМ)	34.25	0.50	0.81
Евро (ТОМ)	44.98	0.06	-0.62
Индекс РТС	682.91	-5.30%	-2.01%
Индекс ММВБ	763.36	-6.37%	-3.62%
ЗВР (млрд. долл)	376.10		0.00
Денежная база узкое опр. (млрд. руб)	3751.50		0.00

ВАЛЮТНЫЙ И ДЕНЕЖНЫЙ РЫНКИ

Курс рубль-доллар

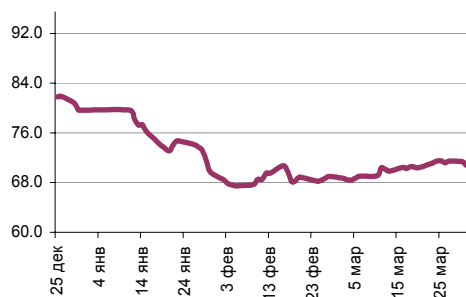


Источник: ММВБ, Банк Спурт

Сумма остатков средств на корсчетах и депозитах составила по итогам вчерашнего дня: 581.0 млрд. рублей. (-19.6 млрд. рублей). Сальдо операций с банковским сектором на сегодняшнее утро -72,3 млрд. рублей.

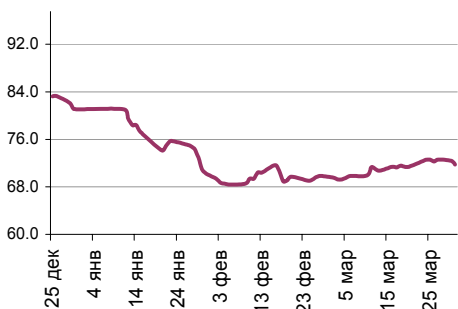
Сегодня банкам еще могут понадобиться деньги для подведения «хороших» балансов на конец квартала и прочих нужд, связанных с переходом в новый календарный отрезок. Поэтому мы ожидаем, что ставки МБК будут достаточно высокими. Рубль же, вероятно, всего, будет тяготеть к росту на фоне высоких ставок и неожиданного оптимизма на фондовых площадках.

Индекс рубля к корзине валют (50% \$, 50% €)



Источник: Банк Спурт

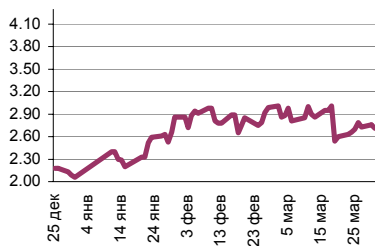
Индекс рубля к корзине валют (0,55 \$, 0,45 €)



Источник: Банк Спурт

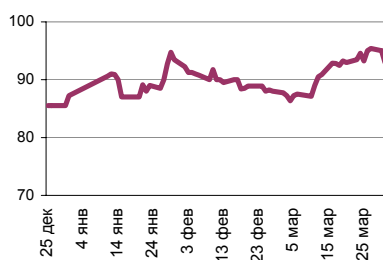
РЫНОК ВАЛЮТНЫХ ОБЛИГАЦИЙ

UST10



Источник: Reuters

RUSGLB30



Источник: Reuters

Акции, Казначейские облигации (UST10)

Ставка десятилетней ноты составила по итогам вчерашнего дня 2.71 % (-0.050 пп.). Промышленный индекс Dow Jones по итогам вчерашнего дня - 7,522.02 п. (-3.27%). Расширенный индекс фондового рынка S&P 500 составил 787.53 п. (-3.48%).

Еще вчера казалось, что вот оно, долгожданное *fiasco!* Американские фондовые рынки, увлекаемые General Motors и Chrysler, устремились вниз... Впрочем, глядя на то, с каким оптимизмом сегодня открываются европейские торги поневоле задуматься, а не рано ли мы увлеклись падением? Как передает Reuters, сегодняшний рост связан с ожиданиями предстоящего саммита G20.

НОВОСТИ

Российский оператор связи Уралсвязьинформ по итогам 2008 года сократил чистую прибыль по РСБУ почти на один миллиард рублей, но смог увеличить выручку на 3,6 процента благодаря интернет-бизнесу и мобильной связи, сказал Рейтер директор по экономике и финансам компании Валерий Чернышев. Чистая прибыль сократилась до 2,678 миллиарда рублей с 3,685 миллиарда рублей в 2007 году. Среди причин, повлиявших на падение прибыли, финансовый директор отметил рост расходов из-за разового списания активов, изменения курса рубля, увеличение процентных ставок по кредитам и займам. Выручка оператора связи Урала по итогам прошлого года составила 40,581 миллиарда рублей, показатель EBITDA вырос до 13,318 миллиарда рублей с 13,208 миллиарда рублей. "Главным драйвером роста в 2008 году выступил сегмент широкополосного доступа в интернет, с опережением общей динамики росли и доходы от услуг сотовой связи", - сказал Чернышев, который письменно ответил на вопросы Рейтер. По его словам, выручка от услуг передачи данных и доступа в интернет увеличилась на 49,0 процента до 5,026 миллиарда рублей, доходы от услуг сотовой связи выросли на 5,0 процента до 13,104 миллиарда рублей. "Таким образом, доля нерегулируемых услуг в доходах от услуг связи в 2008 году увеличилась до 46,6 процента".

Сбербанк России, в начале февраля получивший офер на покупку крупнейшего в Казахстане БТА-банка, в настоящее время не ведет активных переговоров о сделке, сказал Рейтер министр финансов Казахстана Болат Жамишев. "Наверное, каких-то активных переговоров сейчас нет. В ближайшее время об этом (чтобы Сбербанк стал акционером), конечно, речи не идет", - сказал Жамишев. В феврале источник Рейтер, близкий к переговорам, сообщил, что Сбербанк намерен купить до 100 процентов акций БТА-банка. Власти Казахстана в лице фонда Самрук-Казына национализировали банк, выкупив 78,14 процента акций БТА-банка. У Сбербанка уже есть стопроцентная "дочка" в Казахстане.

Источник: Рейтер

Итоги торгов за день

ЕТС

Инструмент	Ср-взв	Изм ср-взв	Open	Close	Объем торгов
EUR_TODTOM	0.0129	0.01020	0.0102	0.0185	519 400 000
EURRUB_TOD	44.9468	44.90000	44.87	44.983	144 063 008
EURRUB_TOM	44.9107	44.89750	44.77	44.8425	125 235 000
USD_TODTOM	0.0106	0.00790	0.0073	0.0125	6 345 800 192
USDRUB_TOD	34.0296	34.01250	33.9375	34.015	951 297 984
USDRUB_TOM	34.0559	34.02000	33.93	34.005	2 813 460 992

ГЦБ

Инструмент	Оборот	Срвзв цена	Изм срвзв	Дох срвзв	Кол сделок	Доразмещ
SU25059RMFS5	77 583 442	92.36	0.35	11.25	9	0
SU25057RMFS9	58 927 325	98.26	0.22	10.00	16	0
SU46002RMFS0	53 167 500	95.11	1.06	10.61	14	0
SU25060RMFS3	49 142 559	99.80	0.03	8.46	11	0
SU46003RMFS8	46 648 030	99.89	0.19	10.37	8	0
SU26199RMFS8	21 900 563	86.47	0.00	11.53	6	0
XS0088543193	4 862 303	136.00	7.98	8.82	12	0
SU26198RMFS0	4 100 000	82.00	0.00	12.48	1	0
SU46017RMFS8	1 280 000	80.00	4.73	11.64	1	0
SU25061RMFS1	960 000	96.00	0.24	10.03	2	0
SU46019RMFS4	156 510	47.00	-2.07	12.57	2	0
Итого	318 728 233				82	

Региональные долги

Инструмент	Оборот осн	Ср-взвеш цена	Изм ср-взвеш	Кол сделок	Оборот РПС	Оборот РЕПО
Мос.обл.4в	166 442 000	99.42	-0.09	80	9 947 000	0
МГор59-об	158 435 900	96.65	-0.03	12	70 579 000	252 721 700
Мос.обл.6в	81 395 060	80.59	1.38	32	0	18 773 700
Якут-07 об	66 761 250	83.42	-1.48	3	0	19 595 560
МГор45-об	62 080 840	79.17	0.01	16	307 294 400	871 748 300
Мос.обл.8в	48 361 960	73.85	1.61	6	152 014 800	166 282 900
МГор50-об	31 404 660	82.42	0.00	11	0	521 442 800
МГор49-об	19 489 500	64.97	0.45	2	0	13 300 140
СамарОбл 5	16 564 000	82.82	-2.08	2	0	128 279 600
Мос.обл.7в	16 251 810	58.00	-0.14	9	0	329 502 500
МГор46-об	15 136 600	99.58	-0.02	3	0	211 017 700
ЛипецкОблб	8 519 340	86.91	3.91	4	0	39 472 080
Казань06об	1 470 743	97.40	-0.40	6	0	151 841 000
ВолгогрОбз	1 720	86.00	-2.00	2	51 598 280	83 346 430
Итого	725 023 000			220	747 174 600	3 346 216 000

Корпоративные долги

Инструмент	Оборот осн	Ср-взвеш цена	Изм ср-взвеш	Кол сделок	Оборот РПС	Оборот РЕПО
Возрожд 01	128 215 200	93.45	0.15	17	0	0
ВТБ - 6 об	75 298 800	99.03	0.02	23	147 940 600	9 805 168
ВТБ - 5 об	74 165 260	99.82	0.02	10	0	7 081 939
ГПБ-Иптк-1	61 658 920	84.47	1.57	4	31 855 910	0
Желдорип-1	60 049 300	92.85	-3.26	66	28 859 040	0
МКБ 04обл	59 877 000	99.80	0.36	6	0	0
СанИнтБрю2	59 321 000	94.10	-2.05	2	0	0
БалтИнвБ-1	55 769 030	98.97	0.47	5	0	0
ВТБ24 03	53 725 060	99.25	-0.06	21	0	0
СвязьБанк1	50 362 020	99.28	0.00	12	0	0
ВК-Инвест1	46 502 140	94.35	0.09	14	0	54 556 530
ОГК-2 01об	41 225 060	89.61	0.40	65	3 944 600	29 123 500
Петрокомб2	40 440 410	97.45	-0.01	13	0	27 765 990
Кокс 01	38 865 940	97.16	0.16	3	39 984 190	77 847 420
ВИА АИЖК А	32 608 310	97.94	0.94	10	11 840 260	361 546 000
Кокс 02	30 486 830	91.00	-4.64	4	28 140 000	123 697 600
СтрТрГаз02	30 298 980	69.92	-4.91	6	30 030 900	49 203 120
Система-01	26 531 310	100.75	-0.27	18	29 147 900	81 812 190
РЖД-08обл	25 011 540	87.00	-0.70	8	86 750 000	80 062 670
УРСАБанк 5	24 765 520	82.41	0.41	13	16 400 000	34 154 150
ТГК-10 об1	23 083 250	98.54	0.07	71	180 375 000	189 220 900
СтрТрГаз03	18 019 650	96.57	-0.20	14	0	210 753 300
ДМЦЕНТРоб1	18 003 130	64.89	1.71	14	0	32 962 520
7Контин-02	17 406 850	75.21	0.10	8	0	37 554 950
СибТлк-8об	16 319 660	96.00	0.16	4	0	38 145 100
Итого	1 898 731 000			1944	3 422 386 000	4 847 205 000

Акции

Инструмент	Оборот осн	Ср-взвеш цена	Изм ср-взвеш	Кол сделок	Оборот РПС	Оборот РЕПО
Сбербанк	9 887 675 000	20.79	-13.09%	78 299	119 926 700	1 923 824 000
ГАЗПРОМ ао	8 081 110 000	127.58	-7.29%	57 118	968 057 600	10 717 340 000
ЛУКОЙЛ	3 611 865 000	1322.77	-9.97%	35 362	107 500 200	2 816 686 000
ГМКНорНик	2 977 573 000	2055.52	-2.16%	41 382	615 033	1 155 003 000
Сургнфгз	2 181 507 000	22.046	-0.09%	29 844	89 980 000	944 932 400
Роснефть	2 145 913 000	148.51	-9.03%	20 219	18 394 930	2 392 382 000
ВТБ ао	1 017 376 000	0.028	-10.99%	11 188	6 749 534	1 263 689 000
ПолюсЗолот	1 001 591 000	1536.15	5.18%	15 383	204 538 400	514 565 800
Уркалий-ао	761 473 500	77.14	-6.65%	17 480	718 500	1 691 000
Итого	35 464 620 000			403 749	2 281 881 000	40 338 890 000

Источник: ММВБ

[Вернуться к оглавлению](#)

Управление Казначейства АКБ «Спурт»

Директор Казначейства
+7 843 291 50 02**Шайхутдинов Кирилл Владимирович**
kirill@spurtbank.ru

Отдел торговых операций на финансовых рынках

Долговые инструменты, МБК, валюта
+7 843 291 51 41**Шамарданов Адель Ильич**
ashamardanov@spurtbank.ru

Отдел доверительного управления

Начальник отдела
+7 843 291 50 29**Хайруллин Айбулат Рашитович**
aybulat@spurtbank.ru

Отдел анализа финансовых рынков

Старший аналитик
+7 843 291 50 27**Галеев Тимур Равилевич**
tgaleev@spurtbank.ru

Отдел расчетов и корреспондентских отношений

Зам. Директора Казначейства. Начальник отдела
+7 843 291 50 60**Угарова Татьяна Алексеевна**
tugarova@spurtbank.ruВалютные корр. счета
+7 843 291 50 61**Журавлев Сергей Александрович**
sjouravlev@spurtbank.ruРублевые корр. счета
+7 843 291 50 62**Лаврова Жанна Юрьевна**
jlavrona@spurtbank.ruБэк-офис МБК
+7 843 291 50 64**Сафина Гузелия Зиннуровна**
gsafina@spurtbank.ruSWIFT
+7 843 291 50 66**Анцис Рузалия Рашитовна**
rancis@spurtbank.ruРасчеты РКЦ
+7 843 291 50 65**Каштанова Валентина Ефимовна**
vkashtanova@spurtbank.ru

Настоящий информационный обзор рынка ценных бумаг содержит оценки и прогнозы Управления Казначейства Акционерного коммерческого Банка «Спурт» (открытое акционерное общество) (далее – «Банк») касательно будущих событий и/или действий, перспектив развития ситуации на рынке ценных бумаг, вероятности наступления определенных событий и совершения определенных действий на рынке ценных бумаг. Инвесторы не должны полностью полагаться на оценки и прогнозы, содержащиеся в настоящем обзоре, так как фактическое положение дел на рынке ценных бумаг в будущем может отличаться от прогнозируемых результатов по многим причинам.

Настоящий информационный обзор не является офертой - предложением купить или продать какие-либо ценные бумаги или связанные с ними финансовые инструменты либо принять участие в какой-либо стратегии торговли. Описание любой компании или компаний, или их ценных бумаг, или рынков, или направлений развития, упомянутых в данном обзоре, не предполагают полноты их описания. Представленная информация и мнения не были специально подготовлены для конкретной операции любых третьих лиц и не представляют детальный анализ конкретной ситуации, сложившейся у третьих лиц.

Информация и заключения, изложенные в настоящем обзоре, не заменяют независимую оценку инвестиционных потребностей и целей какого-либо лица.

Данный обзор может использоваться только для информационных целей. Цитирование или использование всей или части информации, содержащейся в настоящем отчете, допускается только с прямо оговоренного разрешения Банка.